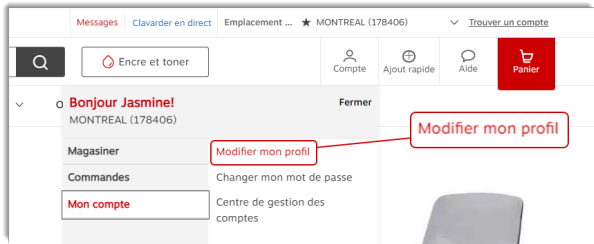




Modifier mon profil



- Cliquez sur le menu **Compte**, survolez l'onglet **Mon compte** et sélectionnez l'option **Modifier mon profil**.

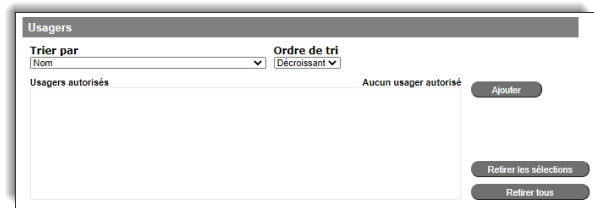
Informations de paiement et de carte de crédit

Partager une carte de crédit

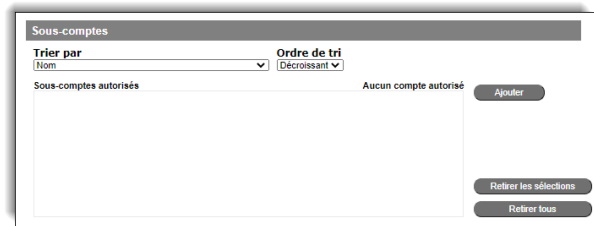
Vous pouvez partager une carte de crédit avec d'autres acheteurs sélectionnés et d'autres acheteurs peuvent aussi partager leurs cartes de crédit avec vous.

Type	Numéro	Nom du détenteur	Date d'échéance	Actions
Visa	4111 **** * 1111	Fiona Miller	02/23	Partager la carte

- Suite à l'ajout d'une nouvelle carte de crédit, le lien **Partager la carte de crédit** s'affiche dans la colonne **Actions**.
- Cliquez sur le lien pour sélectionner une des deux options suivantes :

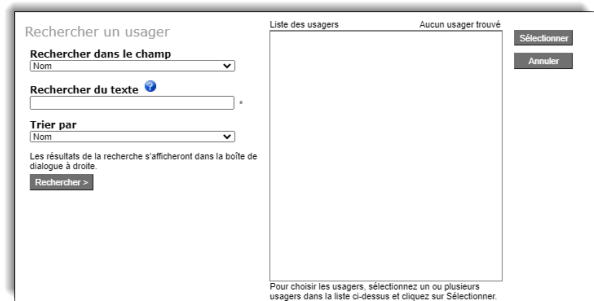


- La section **Usagers** permet de choisir des utilisateurs spécifiques, qui seront autorisés à utiliser votre carte pour toutes leurs commandes.



- La section **Sous-comptes** permet de choisir les comptes, dont les usagers autorisés pourront utiliser votre carte crédit, quand ils commanderont pour ce compte spécifique.

- Cliquez sur le bouton **Ajouter** de la section appropriée.



- Recherchez les acheteurs ou les sous-comptes à ajouter, à l'aide des listes déroulantes.
 - Faites vos choix parmi les résultats.
 - Vous pouvez utiliser la touche **Ctrl** pour faire une sélection multiple.



Informations de paiement et de carte de crédit

Partager une carte de crédit

Rechercher un usager

Rechercher dans le champ
Prénom

Rechercher du texte
Judith

Trier par
Nom

Les résultats de la recherche s'afficheront dans la boîte de dialogue à droite.

Rechercher >

Liste des usagers 1 usager trouvé

Miller, Judith CynthiaSavard5

Sélectionner

Annuler

Pour choisir les usagers, sélectionnez un ou plusieurs usagers dans la liste ci-dessus et cliquez sur Sélectionner

- Cliquez sur le bouton **Sélectionner** pour faire l'ajout à la liste des usagers ou des sous-comptes autorisés.

- Cliquez sur le bouton **Retour** pour revenir à votre profil.
- Dans la colonne **Actions**, le lien se nomme maintenant **Partagée – Cliquez pour modifier**.
- Cliquer sur le lien pour éditer les personnes ou comptes autorisés.



Notez que les cartes de crédit que vous partagez ne peuvent être interrogées, modifiées ou supprimées par les usagers avec qui vous les partagez.

Cesser le partage d'une carte de crédit

Type	Numéro	Nom du détenteur	Date d'échéance	Actions
Visa	4111 **** * 1111	Jasmine Miller	06/23	Partagée – Cliquez Pour Modifier

- Cliquez sur le lien **Partagée – Cliquez Pour Modifier**.

Usagers

Trier par
Nom

Ordre de tri
Décroissant

Usagers autorisés 1 usager autorisé

CynthiaSavard5 Judith Miller

Ajouter

Retirer les sélections

Retirer tous

- Dans la liste des **Usager** ou des **Sous-comptes**, sélectionnez l'acheteur ou le compte avec lequel vous ne désirez plus partager la carte de crédit.
- Cliquez sur le bouton **Retirer les sélections**.
 - Si vous désirez cesser de partager la carte avec tous les acheteurs ou comptes, cliquez plutôt sur **Retirer tous**.

Message de la page Web

Vous avez choisi de retirer 1 usager(s) de la liste des usagers autorisés. Veuillez confirmer cette action.

Retirer Annuler

- Confirmez en cliquant sur **Retirer**.
- Cliquez sur **Retour** pour revenir à votre profil.



La fonctionnalité de Partage de cartes de crédit est aussi disponible aux Administrateurs qui ont accès à la Gestion des usagers, dans le Centre de gestion des comptes. Le processus est identique à ce qui est décrit dans ce guide.